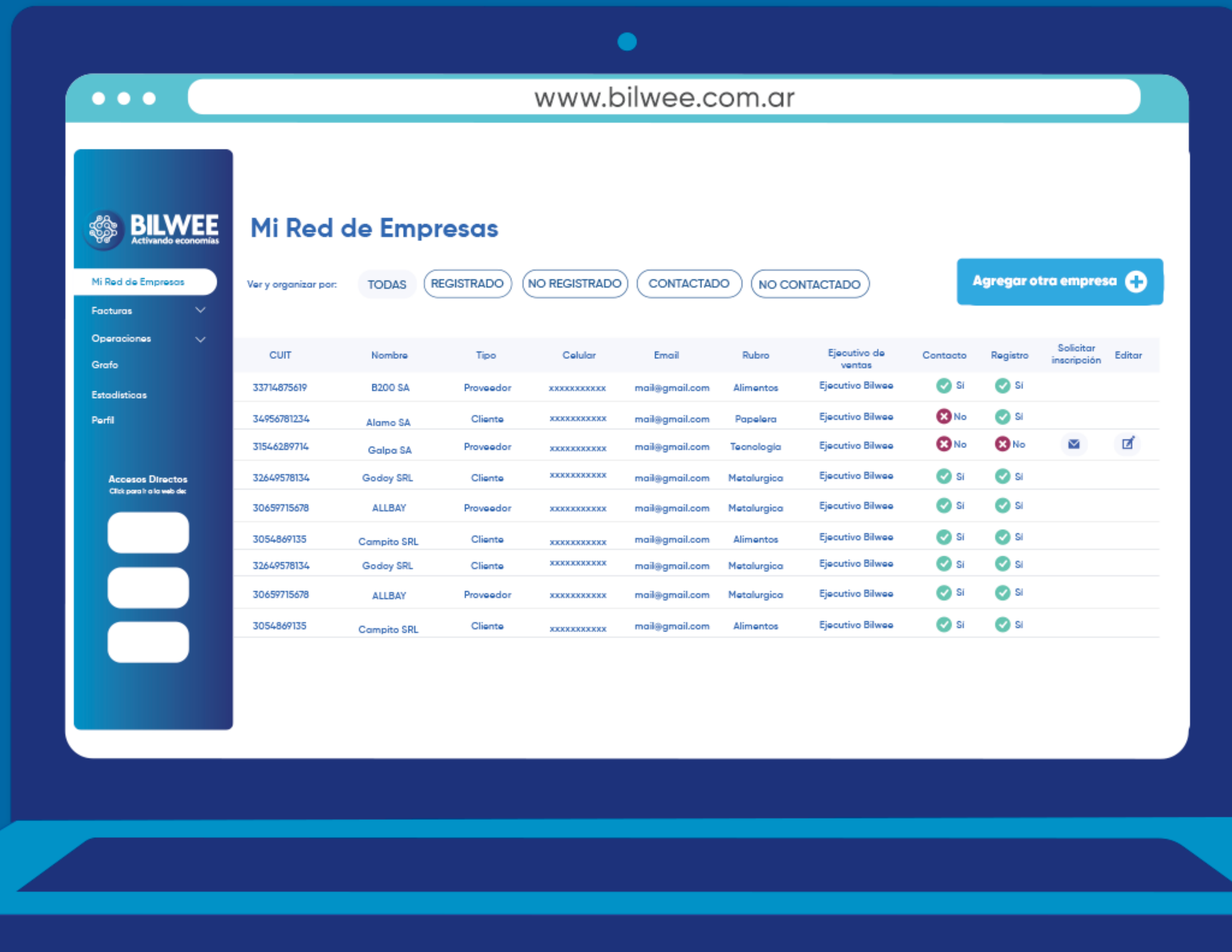


**¿Cómo agregar
empresas a mi Red?**

1

Ingresá al módulo:
"Mi Red de Empresas"



bilwee.com.ar

CONTACTADO

NO CONTACTADO

Agregar otra empresa +

Email	Rubro	Ejecutivo de ventas	Contacto	Registro	Solicitar inscripción	Editar
mail@gmail.com	Alimentos	Ejecutivo Bilwee	✓ Sí	✓ Sí		
mail@gmail.com	Papelera	Ejecutivo Bilwee	✗ No	✓ Sí		
mail@gmail.com	Tecnología	Ejecutivo Bilwee	✗ No	✗ No	✉	✎
mail@gmail.com	Metalurgica	Ejecutivo Bilwee	✓ Sí	✓ Sí		
mail@gmail.com	Metalurgica	Ejecutivo Bilwee	✓ Sí	✓ Sí		
mail@gmail.com	Alimentos	Ejecutivo Bilwee	✓ Sí	✓ Sí		

2

Hacé click en
Agregar empresa

3

Completá los **datos**

4

Seleccioná si la empresa es **Cliente o Proveedor**

+ Agregar nueva empresa

Ingrese CUIT

Razón social

Correo corporativo

Número de contacto empresarial

Rubro

Nombre de contacto

Número de contacto

Elija la categoría a la que se agregará la empresa.
Si es el caso puedes agregar varias categorías

Agrega como Cliente

Agregar como Proveedor

Finalizar





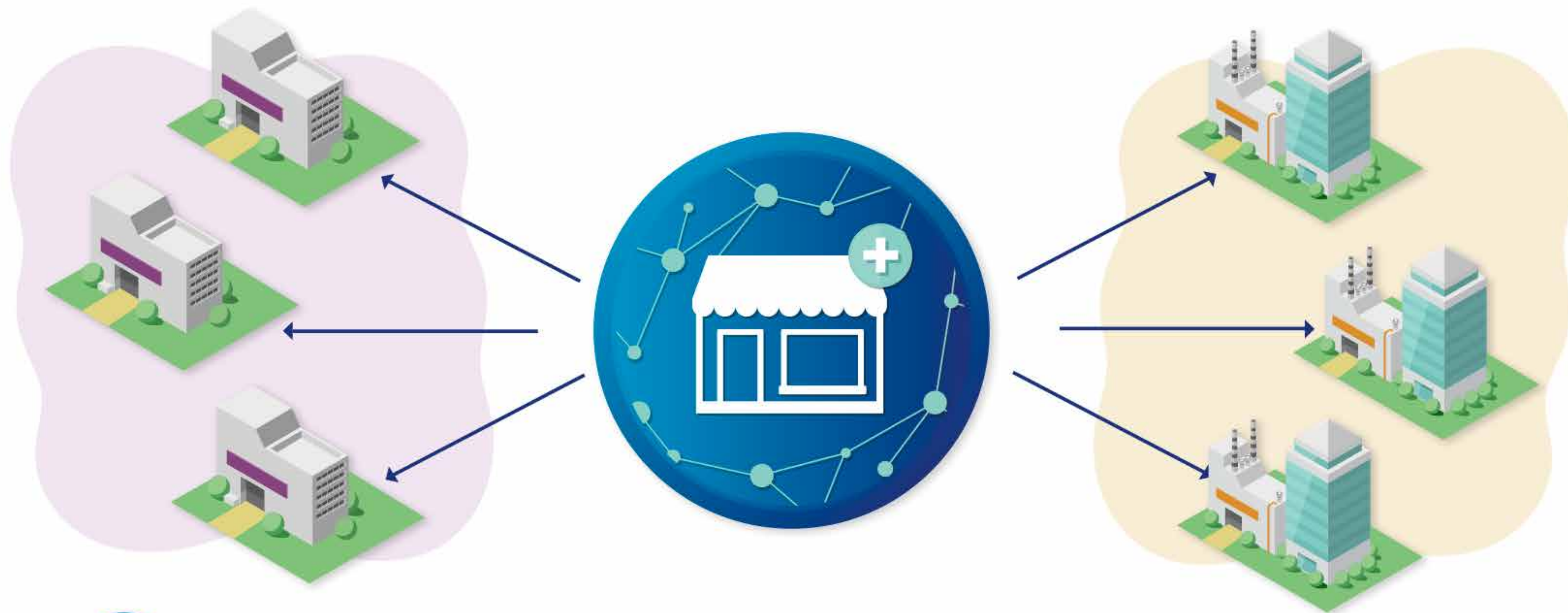
**Le enviaremos
una invitación
para sumarse
a tu Red!**




**Empresa
registrada**

CLIENTES

PROVEEDORES



5 Recordá que tenés que agregar 3 clientes y 3 proveedores



BILWEE
Activando economías